

# Sweet Dream in the world




la realtà dei sogni...


# INDICE

# Sweet Dream in the world

## LETTI



Arad  
pag. 26 / 29



Arianna  
pag. 10 / 13



Betty  
pag. 48 / 51



Breil  
pag. 60 / 63



Camelia  
pag. 42 / 43



Genziana  
pag. 38 / 41




London  
pag. 6 / 9



Lorena  
pag. 30 / 33



Lorena  
divano  
pag. 34 / 35




Patricia  
pag. 22 / 25



Samovar  
pag. 52 / 55



Santos  
pag. 14 / 17



Simon  
pag. 56 / 59



Sissi  
pag. 18 / 21



Space  
pag. 44 / 47

SCHEDA TECNICA  
LETTI IMBOTTITI  
TRASFORMABILI  
pag. 64 / 65



Aiace  
pag. 84 / 85



Astro  
pag. 70 / 71



Debora  
pag. 86 / 87



Dorotea  
pag. 80 / 81



Giada  
pag. 68 / 69



Isotta  
pag. 88 / 89



Kent  
pag. 76 / 77



Minerva  
pag. 82 / 83



Narciso  
pag. 90 / 91



Pallade  
pag. 92 / 93



Smart  
pag. 74 / 75



Urano  
pag. 94 / 95



Victoria  
pag. 78 / 79



Zafiro  
pag. 72 / 73

## POLTRONE

Desiré  
pag. 97

Garden  
pag. 97

Niso  
pag. 96

Princess  
pag. 97

Queen  
pag. 96

Sissi  
pag. 96



Sonia  
pag. 97

Vienna  
pag. 96



## POUF

Leeds  
pag. 99

Oxford  
pag. 98



CUSCINI  
pag. 100 / 101

ACCESSORI E  
COMPLEMENTI  
pag. 102 / 103

LENZUOLA  
pag. 104 / 105

London



Arianna



Santos



Sissi



Patricia



Lorena



London



Lorena  
divano



LETTO. Tessuto 40T03535 CAT. F / 40MG3547 CAT. D MAZZA CLASS CARAMEL  
 PIUMONE. Tessuto 40T03535 CAT. F

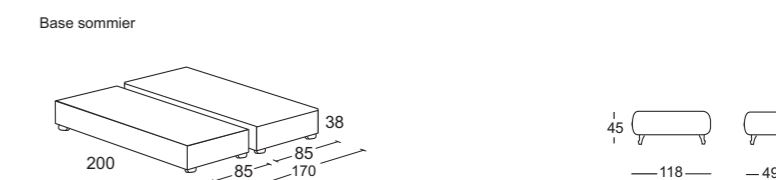
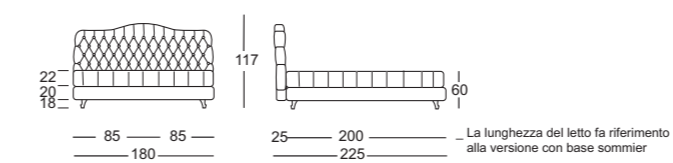


# London



VERSIONI: Disponibile nella versione letto matrimoniale con base in legno sommier divisa in due parti e pouf.  
 STRUTTURA: Legno e suoi derivati, imbottitura in poliuretano espanso a quote e qualità differenziate, fibre poliestere.  
 CARATTERISTICHE: Testata capitonné, base completamente sfoderabile con piedi a vista.

VERSIONS: Available in the twin bed version with wooden base (sommier) in two pieces and pouf.  
 STRUCTURE: in wood and by-products, padding in expanded polyurethane of differentiated densities and qualities, polyester fibre.  
 CHARACTERISTICS: Capitonné headboard, frame with completely removable covers and visible feet.



Queen

London



LETTO. Tessuto 40MP3432 CAT.B / 40MP3425 CAT. B MAZZA CLASS GLISSOT  
 PIUMONE. Tessuto 40MP3432 CAT. B



# Arianna



VERSIONE: Letto matrimoniale.

BASI: Sommier -sollevabile con rete a doghe in legno - con rete fissa a doghe in legno. La base non può essere fornita divisa in 2 parti.

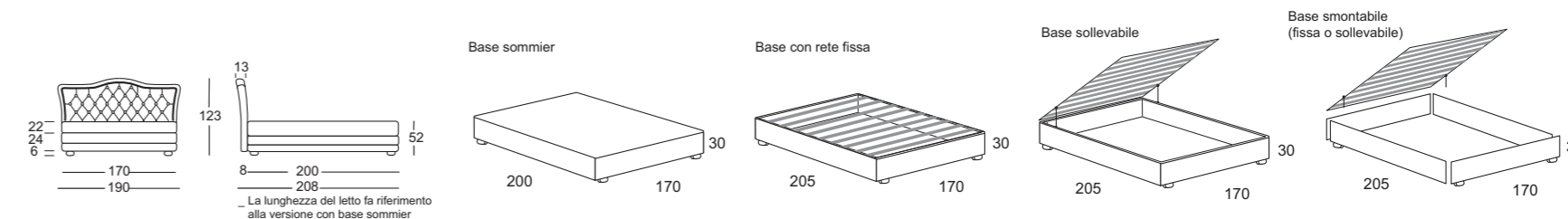
STRUTTURA: Legno e suoi derivati, imbottitura in poliuretano espanso a quote e qualità differenziate, fibre poliestere  
 CARATTERISTICHE: Disponibile nella versione con testata capitonné o su richiesta, con testata liscia. Base con piedi a vista in legno rifinita con cordone in passamaneria.

VERSIONS: Twin bed.

BASES: Sommier - lifting or fixed frame with wooden lists. The frame is not available in 2 parts.

STRUCTURE: In wood and by-products, padding in expanded polyurethane of differentiated densities and qualities, polyester fibre.

CHARACTERISTICS: Available in the version with capitonné headboard or, on request, headboard without capitonné finish. Base with visible wooden feet finished with decorative cord.



Arianna

Niso



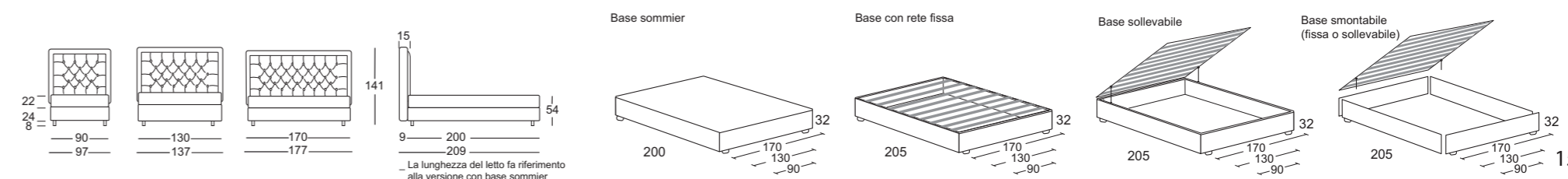


# Santos



**VERSIONI:** Letto singolo, una piazza e mezzo o matrimoniale.  
**BASI:** Sommier - sollevabile con rete a doghe in legno - con rete fissa a doghe in legno. Nella versione matrimoniale, la base può essere fornita divisa in due (costo aggiuntivo). Su richiesta, la base sollevabile e la base con rete fissa sono disponibili nella versione smontabile (costo aggiuntivo).  
**STRUTTURA:** Legno e suoi derivati, imbottitura in poliuretano espanso a quote e qualità differenziate, fibre poliestere  
**CARATTERISTICHE:** Testata capitonné, base completamente sfoderabile.

**VERSIONS:** Single, Queen size or twin bed version.  
**BASE:** Sommier - with fixed or lifting frame with wooden lists. The base of the twin bed is available in two pieces (additional cost). On request, the lifting and fixed bases are available in the version to be disassembled (additional cost).  
**STRUCTURE:** In wood and by-products, padding in expanded polyurethane of differentiated densities and qualities, polyester fibre.  
**CHARACTERISTICS:** Capitonné headboard, frame with completely removable covers.



Santos

Vienna



LETTO. Pelle 61801 CAT. P2  
 PIUMONE. Tessuto 40FS3587 CAT. C MAZZA BAMBOO

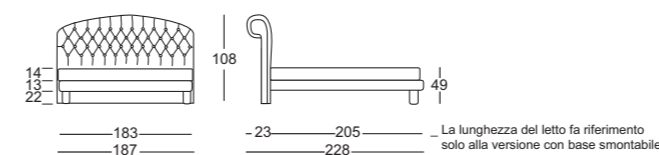


# Sissi

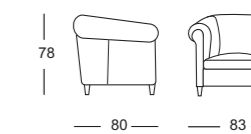
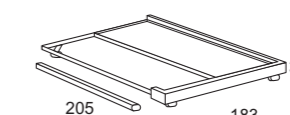


VERSIONI: Letto matrimoniale con base rigida in legno e struttura in acciaio. Tale base richiede un materasso 170x190x22 fornito su richiesta, con costo aggiuntivo.  
 STRUTTURA: Testata in legno e suoi derivati, imbottitura in poliuretano espanso a quote e qualità differenziate, fibre poliestere. Base in acciaio completamente smontabile.  
 CARATTERISTICHE: Testata capitonné con ruote, base con piedi a vista in acciaio rivestiti.

VERSIONS: Twin bed with fixed wooden frame and steel structure. On request and with additional cost is available the mattress 170x190x22 for this frame.  
 STRUCTURE: Headboard in wood and by-products, padding in expanded polyurethane of differentiated densities and qualities, polyester fibre. Steel frame with completely removable cover.  
 CHARACTERISTICS: Capitoné headboard with castors, base with visible feet in covered steel.



Base smontabile  
(fissa o sollevabile)



Sissi poltrona

Sissi



LETTO. Pelle 60542 CAT. P1  
 PIUMONE. Tessuto 40TX3593 CAT. F MAZZA BAMBOO

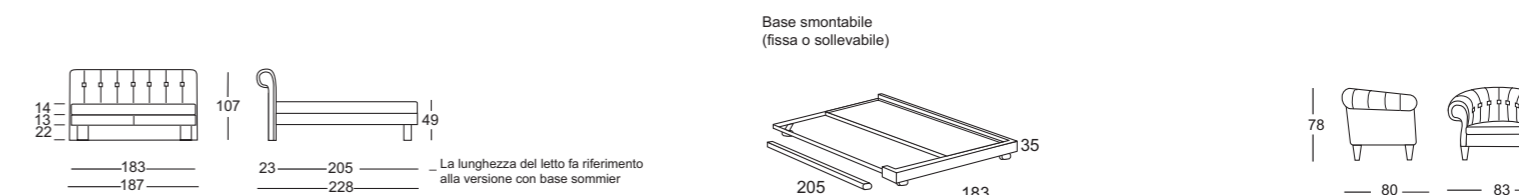


# Patricia



VERSIONI: Letto matrimoniale con base rigida in legno e struttura in acciaio. Tale base richiede un materasso 170x190x22 fornito su richiesta con costo aggiuntivo.  
 STRUTTURA: Testata in legno e suoi derivati, imbottitura in poliuretano espanso a quote e qualità differenziate, fibre poliestere. Base in acciaio completamente smontabile.  
 CARATTERISTICHE: Testata con ruote, base con piedi a vista in acciaio rivestiti.

VERSIONS: Twin bed with fixed wooden frame and steel structure. On request and with additional cost, is available a mattress 170x190x22 for this frame.  
 STRUCTURE: Headboard in wood and by-products, padding in expanded polyurethane of differentiated densities and qualities, polyester fibre. Steel frame with completely removable covers.  
 CHARACTERISTICS: Headboard with castors, frame with visible feet in covered steel.



# Patricia

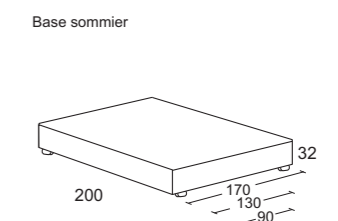
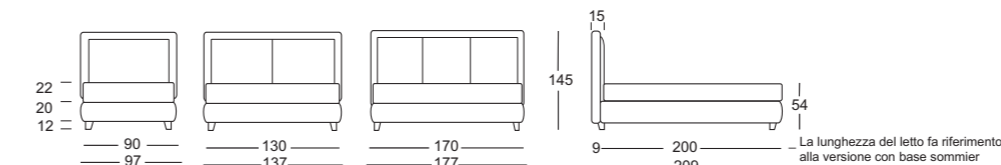


# Arad



VERSIONI: Letto singolo, una piazza e mezzo o matrimoniale.  
 BASI: Disponibile solo con la base in legno sommier. Su richiesta, la base sommier matrimoniale può essere fornita divisa in 2 parti (costo aggiuntivo).  
 STRUTTURA: Legno e i suoi derivati, imbottitura in poliuretano espanso a quote e qualità differenziate, fibre poliestere.  
 CARATTERISTICHE: Base completamente sfoderabile.

VERSIONS: Single, Queen size or twin bed.  
 BASES: Available only with wooden frame (sommier). On request, the twin frame is available in 2 parts (additional cost).  
 STRUCTURE: In wood and by-products, padding in expanded polyurethane of differentiated densities and qualities, polyester fibre.  
 CHARACTERISTICS: Frame with completely removable covers.



Arad



LETTO. Tessuto 40ST3608 CAT. C MAZZA BAMBOO  
 COPERTA. Tessuto 40ST3611 CAT. C

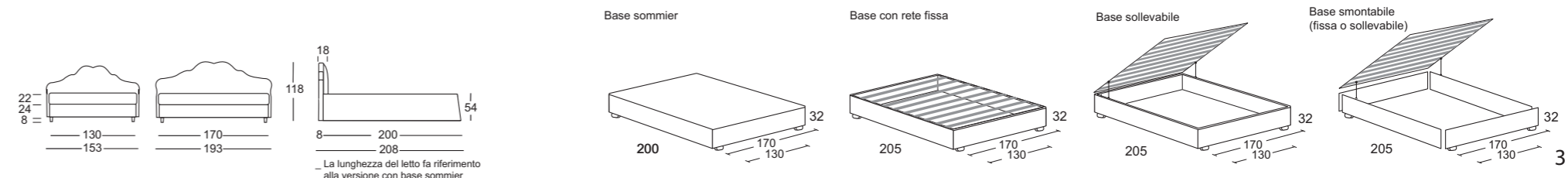


# Lorena



**VERSIONI:** Letto una piazza e mezzo o matrimoniale.  
 Disponibile anche la versione letto posizionato a divano con e senza secondo letto estraibile.  
**BASI:** Sommier - sollevabile con rete a doghe in legno - con rete fissa a doghe in legno. Nella versione matrimoniale, la base può essere fornita divisa in due (costo aggiuntivo). Su richiesta, la base sollevabile e la base con rete fissa sono disponibili nella versione smontabile (costo aggiuntivo).  
**STRUTTURA:** Legno e suoi derivati, imbottitura in poliuretano espanso a quote differenziate, fibre poliestere  
**CARATTERISTICHE:** Completamente sfoderabile in tutte le versioni.

**VERSIONS:** Queen size and twin bed. Available also in the version bed on sofa with or without second extractable bed.  
**BASES:** Sommier - lifting or fixed frame with wooden lists. The base of the twin bed is available in two pieces (additional cost). On request and with additional cost the lifting and fixed bases are available in the version to be disassembled.  
**STRUCTURE:** In wood and by-products, padding in expanded polyurethane of differentiated densities and qualities, polyester fibre.  
**CHARACTERISTICS:** All versions with completely removable covers.



Lorena

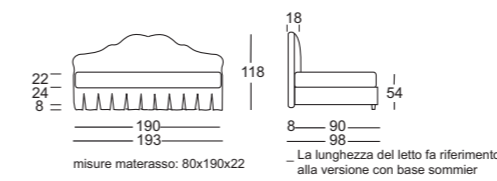


Desiré

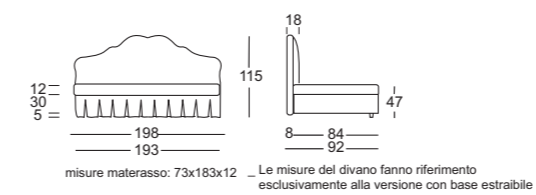
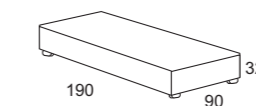


# Lorena

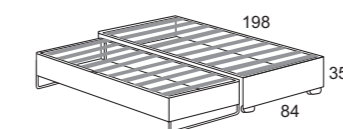
letto posizionato a divano



Base sommier



Base estraibile



Genziana



Betty



Simon



Space



Camelia



Samovar



Breil



LETTO. Tessuto 40VE1969 CAT. F MAZZA BAMBOO / 40TO3527 CAT. F MAZZA CLASS CAMEL  
 POUF. 40VE1969 CAT. F / 40TO3528 CAT. F MAZZA CLASS CAMEL  
 PIUMONE. Tessuto 40TO3527 CAT. F

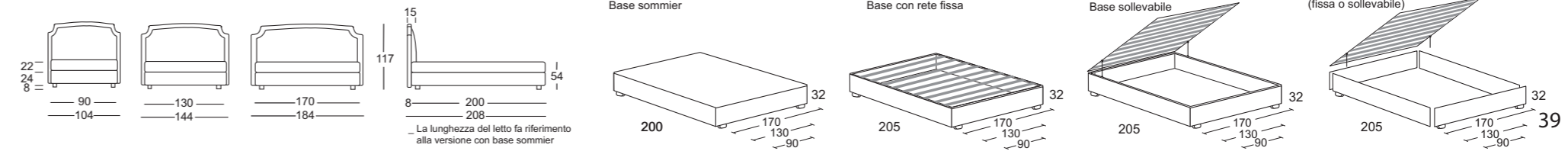
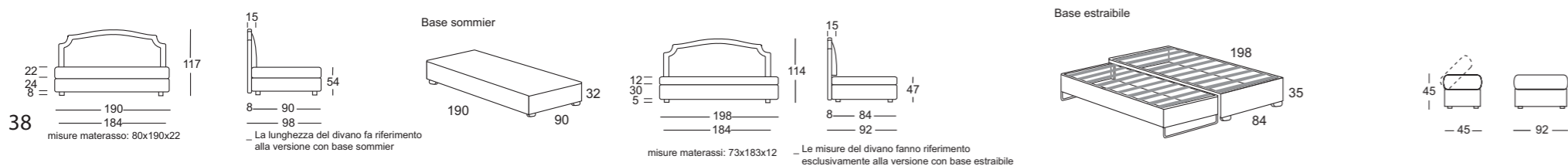


# Genziana



**VERSIONI:** Letto singolo, una piazza e mezzo o matrimoniale. Disponibile anche la versione letto posizionato a divano con e senza secondo letto estraibile e pouf apribile con contenitore.  
**BASI:** Sommier - sollevabile con rete a doghe di legno - con rete fissa a doghe in legno. Nella versione matrimoniale, la base può essere fornita divisa in due (costo aggiuntivo). Su richiesta, la base sollevabile e la base con rete fissa sono disponibili nella versione smontabile (costo aggiuntivo).  
**STRUTTURA:** Legno e suoi derivati, imbottitura in poliuretano espanso a quote e qualità differenziate, fibre poliestere.  
**CARATTERISTICHE:** Completamente sfoderabile in tutte le versioni.

**VERSIONS:** Single, Queen size and twin bed. Available also in the version bed on sofa with or without second extractable bed and pouf which can be used as container.  
**BASES:** Sommier - lifting or fixed frame with wooden lists. The base of the twin bed is available in two pieces (additional cost). On request and with additional cost the lifting and fixed bases are available in the version to be disassembled.  
**STRUCTURE:** In wood and by-products, padding in expanded polyurethane of differentiated densities and qualities, polyester fibre.  
**CHARACTERISTICS:** All versions with completely removable covers.



Vienna

Genziana



LETTO: Tessuto 40MC3308 CAT. B / 40MC3310 CAT. B MAZZA SANTHERSON  
 COPERTA: ART. 727: 40MC3308 CAT. B / POUF: 40MC3308 CAT. B/40CS3178 CAT. B

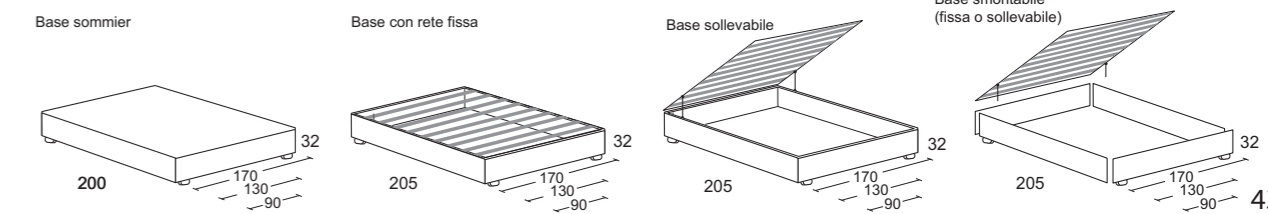
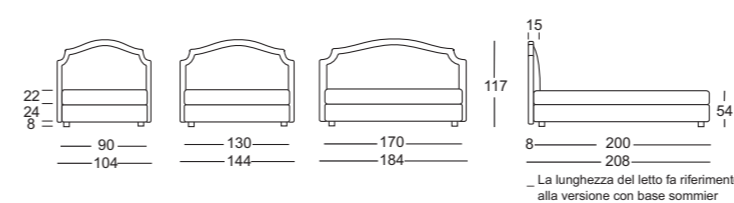
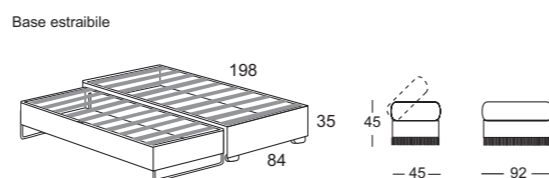
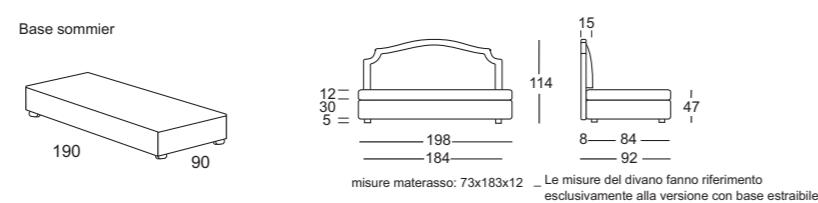
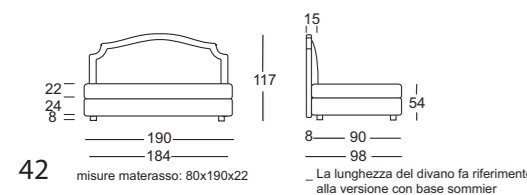


# Camelia



**VERSIONI:** Letto singolo, una piazza e mezzo o matrimoniale. Disponibile anche la versione letto posizionato a divano con e senza secondo letto estraibile e pouf.  
**BASI:** Sommier - sollevabile con rete a doghe in legno - con rete fissa a doghe in legno. Nella versione matrimoniale, la base può essere fornita divisa in due (costo aggiuntivo). Su richiesta, la base sollevabile e la base con rete fissa sono disponibili nella versione smontabile (costo aggiuntivo).  
**STRUTTURA:** Legno e suoi derivati, imbottitura in poliuretano espanso a quote e qualità differenziate, fibre poliestere.  
**CARATTERISTICHE:** Completamente sfoderabile in tutte le versioni.

**VERSIONS:** Single, Queen size and twin bed. Available also in the version bed on sofa with or without second extractable bed and pouf.  
**BASES:** Sommier - lifting or fixed frame with wooden lists. The base of the twin bed is available in two pieces (additional cost). On request and with additional cost the lifting and fixed bases are available in the version to be disassembled.  
**STRUCTURE:** In wood and by-products, padding in expanded polyurethane of differentiated densities and qualities, polyester fibre.  
**CHARACTERISTICS:** All versions with completely removable covers.



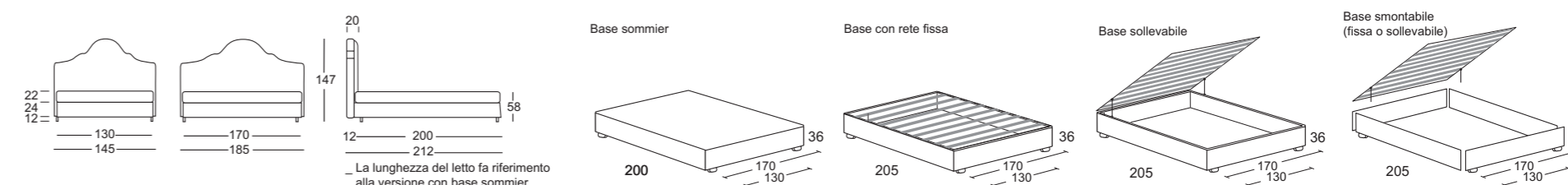


# Space



**VERSIONI:** Letto una piazza e mezzo o matrimoniale.  
**BASI:** Sommier - sollevabile con rete a doghe in legno - con rete fissa a doghe in legno. Nella versione matrimoniale, la base può essere fornita divisa in due (costo aggiuntivo). Su richiesta, la base sollevabile e la base con rete fissa sono disponibili nella versione smontabile (costo aggiuntivo).  
**STRUTTURA:** Legno e suoi derivati, imbottitura in poliuretano espanso a quote e qualità differenziate, fibre poliestere.  
**CARATTERISTICHE:** Testata e base completamente sfoderabili.

**VERSIONS:** Queen size and twin bed.  
**BASES:** Sommier - lifting or fixed frame with wooden lists. The base of the twin bed is available in two pieces (additional cost). On request and with additional cost the lifting and fixed bases are available in the version to be disassembled.  
**STRUCTURE:** In wood and by-products, padding in expanded polyurethane of differentiated densities and qualities, polyester fibre.  
**CHARACTERISTICS:** Headboard and base with completely removable covers.



Sonia

Space



LETTO. Tessuto 40VI3494 CAT. D / 40VI3509 CAT. D MAZZA CLASS CAMEL  
 PIUMONE. Tessuto 40VI3494 CAT. D / 40VI3509 CAT. D

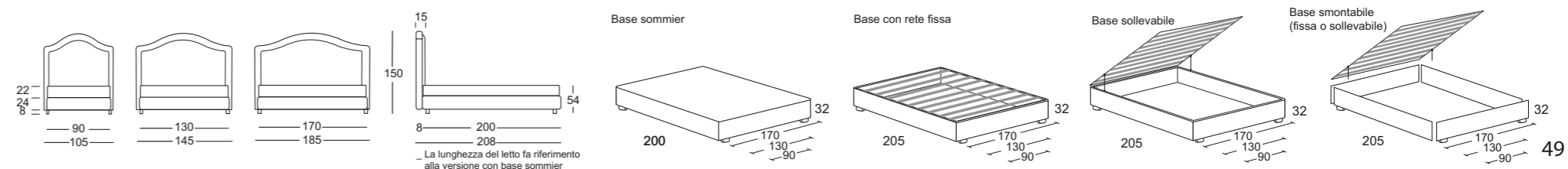


# Betty



**VERSIONI:** Letto singolo, una piazza e mezzo o matrimoniale.  
**BASI:** Sommier - sollevabile con rete a doghe in legno - con rete fissa a doghe in legno. Nella versione matrimoniale, la base può essere fornita divisa in due (costo aggiuntivo). Su richiesta, la base sollevabile e la base con rete fissa sono disponibili nella versione smontabile (costo aggiuntivo).  
**STRUTTURA:** Legno e suoi derivati, imbottitura in poliuretano espanso a quote e qualità differenziate, fibre poliestere.  
**CARATTERISTICHE:** Completamente sfoderabile.

**VERSIONS:** Single, Queen size and twin bed.  
**BASES:** Sommier - lifting or fixed frame with wooden lists. The base of the twin bed is available in two pieces (additional cost). On request and with additional cost the lifting and fixed bases are available in the version to be disassembled.  
**STRUCTURE:** In wood and by-products, padding in expanded polyurethane of differentiated densities and qualities, polyester fibre.  
**CHARACTERISTICS:** Completely removable covers.



Princess

Betty



LETTO. Tessuto 40ST3614 CAT. B / 40MC3628 CAT. F MAZZA BAMBOO

COPERTA. Tessuto 40ST3614 CAT. B

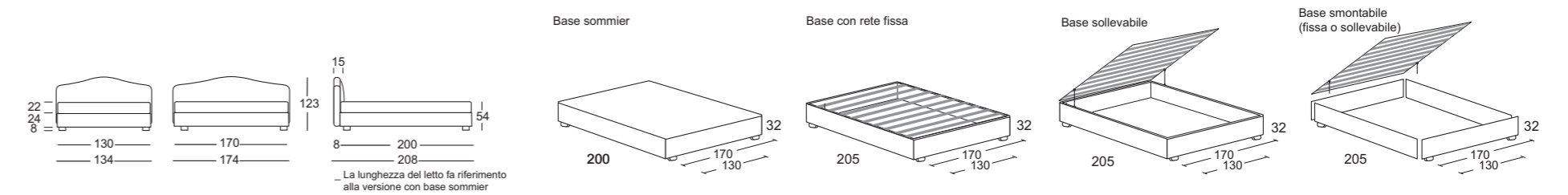


# Samovar



**VERSIONI:** Letto una piazza e mezzo o matrimoniale.  
**BASI:** Soggiere - sollevabile con rete a doghe in legno - con rete fissa a doghe in legno. Nella versione matrimoniale, la base può essere fornita divisa in due (costo aggiuntivo). Su richiesta, la base sollevabile e la base con rete fissa sono disponibili nella versione smontabile (costo aggiuntivo).  
**STRUTTURA:** Legno e suoi derivati, imbottitura in poliuretano espanso a quote e qualità differenziate, fibre poliestere.  
**CARATTERISTICHE:** Completamente sfoderabile in tutte le versioni.

**VERSIONS:** Queen size bed or twin bed.  
**BASES:** Soggiere - with fixed or lifting frame with wooden lists. The base of the twin bed is available in two pieces (additional cost). On request the lifting and fixed bases are available in the version to be disassembled (additional cost)  
**STRUCTURE:** In wood and by-products, padding in expanded polyurethane of differentiated densities and qualities, polyester fibre.  
**CHARACTERISTICS:** All versions with completely removable covers.



Sonia

Samovar



LETTO. Tessuto 40T03533 CAT. E MAZZA CLASS CARAMEL  
 PIUMONE. Tessuto 40T03531 CAT. F MAZZA CLASS CARAMEL / 40T03674 CAT. D MAZZA BAMBOO

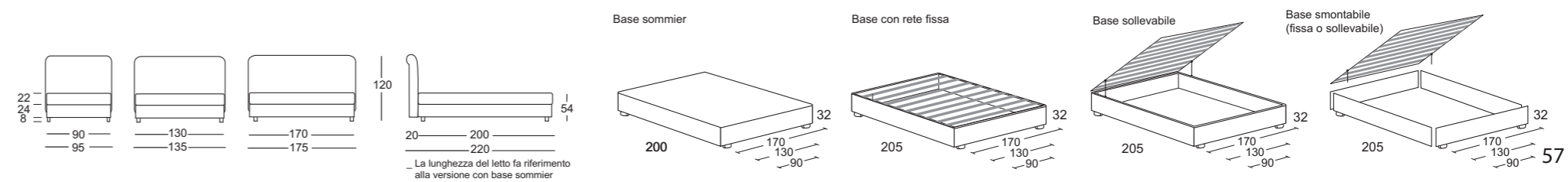


# Simon



VERSIONI: Letto singolo, una piazza e mezzo o matrimoniale.  
 BASI: Sommier - sollevabile con rete a doghe in legno - con rete fissa a doghe in legno. Nella versione matrimoniale, la base può essere fornita divisa in due (costo aggiuntivo). Su richiesta, la base sollevabile e la base con rete fissa sono disponibili nella versione smontabile (costo aggiuntivo).  
 STRUTTURA: Legno e suoi derivati, imbottitura in poliuretano espanso a quote e qualità differenziate, fibre poliestere.  
 CARATTERISTICHE: Completamente sfoderabile.

VERSIONS: Single, Queen size or twin bed.  
 BASES: Sommier - with fixed or lifting frame with wooden lists. The base of the twin bed is available in two pieces (additional cost). On request the lifting and fixed bases are available in the version to be disassembled (additional cost).  
 STRUCTURE: In wood and by-products, padding in expanded polyurethane of differentiated densities and qualities, polyester fibre.  
 CHARACTERISTICS: Completely removable covers.



Garden

Simon





# Breil



VERSIONI: Letto singolo o matrimoniale.

BASI: Sommier - sollevabile con rete a doghe in legno - con rete fissa a doghe in legno. Nella versione matrimoniale, la base può essere fornita divisa in due (costo aggiuntivo). Su richiesta, la base sollevabile e la base con rete fissa sono disponibili nella versione smontabile (costo aggiuntivo).

STRUTTURA: Legno e suoi derivati, imbottitura in poliuretano espanso a quote e qualità differenziate, fibre poliestere.

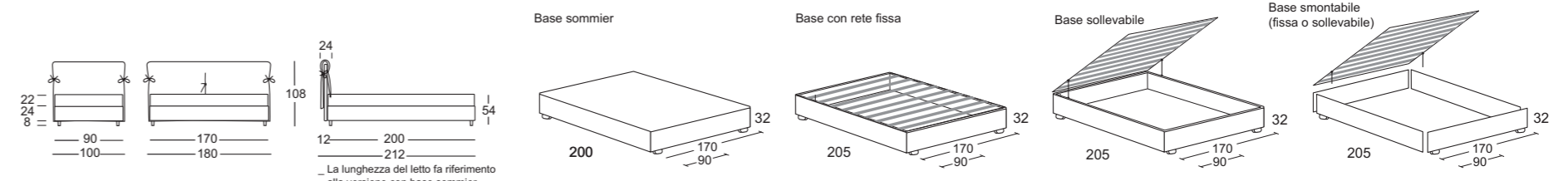
CARATTERISTICHE: Testata e base completamente sfoderabili.

VERSIONS: Single, Queen size and twin bed.

BASES: Sommier - lifting or fixed frame with wooden lists. The base of the twin bed is available in two pieces (additional cost). On request and with additional cost the lifting and fixed bases are available in the version to be disassembled.

STRUCTURE: In wood and by-products, padding in expanded polyurethane of differentiated densities and qualities, polyester fibre.


CHARACTERISTICS: Completely removable covers.



Breil



# SCHEMA TECNICA LETTI IMBOTTITI



**BASE FISSA CON RETE A DOGHE IN LEGNO:**  
Struttura in legno, rete con doghe con profilo metallico corredata di un igienico coprirete.  
SU RICHIESTA E' DISPONIBILE LA VERSIONE DIVISA IN DUE PARTI (COSTO AGGIUNTIVO).

**FIXED FRAME WITH WOODEN LISTS:**  
Wooden structure, frame with lists and metallic border; supplied with a hygienic cover.  
ON REQUEST IS AVAILABLE THE VERSION DIVIDED IN TWO PARTS (ADDITIONAL COST).



**BASE SOLLEVABILE CON RETE A DOGHE IN LEGNO:**  
Struttura in legno, rete a doghe in legno sollevabile che permette di utilizzare lo spazio interno.  
La base è corredata da un igienico coprirete.  
SU RICHIESTA E' DISPONIBILE LA VERSIONE DIVISA IN DUE PARTI (COSTO AGGIUNTIVO).

**LIFTING FRAME WITH WOODEN LISTS:**  
Wooden structure, lifting frame with wooden lists which allows to use the internal space.  
Frame supplied with a hygienic cover.  
ON REQUEST IS AVAILABLE THE VERSION DIVIDED IN TWO PARTS (ADDITIONAL COST).



**BASE IN LEGNO SOMMIER:**  
Struttura in legno rivestita in velluto accoppiato.  
SU RICHIESTA E' DISPONIBILE LA VERSIONE DIVISA IN DUE PARTI (COSTO AGGIUNTIVO).

**WOODEN FRAME (SOMMIER):**  
Wooden structure with velvet upholstery.  
ON REQUEST IS AVAILABLE THE VERSION DIVIDED IN TWO PARTS (ADDITIONAL COST).



Su richiesta è disponibile la base divisa in due parti nella versione SOMMIER, RETE FISSA O RETE SOLLEVABILE.

On request the base is available divided in two parts in the versions SOMMIER, FIXED OR LIFTING FRAME.



## Mod. Sissi/Patricia

Base in legno con struttura in acciaio smontabile, struttura in acciaio, pannelli in legno, completamente smontabile.

Wooden frame with steel structure which can be disassembled, steel structure, wooden panel, completely to be disassembled.



**BASE SMONTABILE (DISPONIBILE PER LA VERSIONE BASE FISSA E BASE SOLLEVABILE):**  
Pannelli in legno, rete a doghe corredata da un igienico coprirete.  
Completamente smontabile per agevolare il trasporto.



**FRAME WHICH CAN BE DISASSEMBLED (AVAILABLE IN THE VERSION WITH FIXED FRAME OR LIFTING FRAME):**  
Wooden panels, frame with lists supplied with an hygienic cover. The frame can be completely disassembled to make transport easier.

Giada

Kent

Minerva

Narciso

Smart

Astro

Victoria

Aiace

Pallade

Isotta

Zafiro

Dorotea

Urano

Debora



# Giada

**VERSIONI:** Disponibile nella sola versione letto pronto con rete a doghe in legno e secondo letto estraibile con meccanismo di apertura. Il divano è completo di 2 materassi a molle da 12cm circa.

**STRUTTURA:** Legno e suoi derivati.

**IMBOTTITURA:** Poliuretano espanso a quote e qualità differenziate, fibre poliestere.

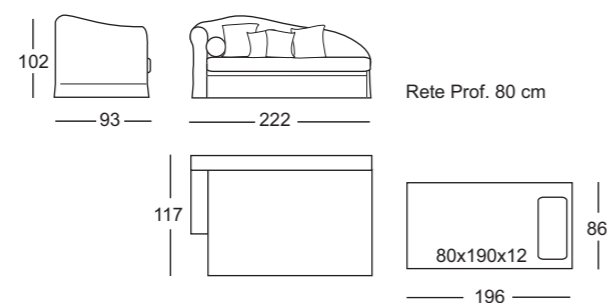
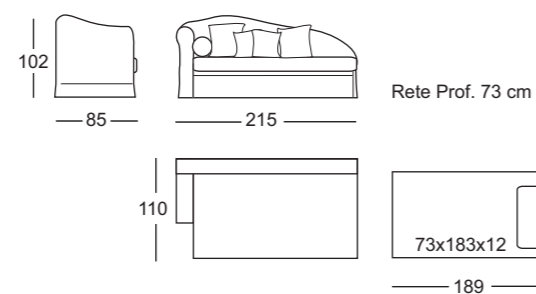
**CARATTERISTICHE:** Completamente sfoderabile. Disponibile nella versione con rete da cm.73 e con rete da cm.80.

**VERSIONS:** Available only in the version bed-settee, frame with wooden lists and second extractable bed with opening mechanism. The sofa will be supplied with 2 spring mattresses of about cm.12.

**STRUCTURE:** In wood and by-products.

**PADDING:** Expanded polyurethane of differentiated densities and qualities, polyester fibre.

**CHARACTERISTICS:** Completely removable covers. Available with frame cm.73 or cm.80.



# Astro

VERSIONI: Poltrona, divano 2 posti, divano 2 posti e mezzo e divano 3 posti. Il divano 2 posti, 2 posti e mezzo e 3 posti è disponibile nella versione letto con rete 3 pieghe elettrosaldata e materasso a molle da cm.12 circa.

STRUTTURA: Legno e suoi derivati. Braccioli smontabili con baionetta.

IMBOTTITURA: Poliuretano espanso a quote e qualità differenziate, fibre poliestere.

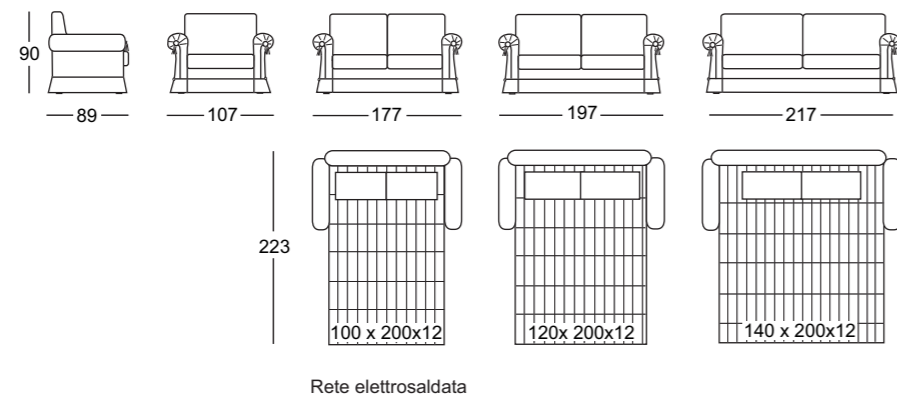
CARATTERISTICHE: Non sfoderabile.

VERSIONS: Armchair, 2-seater sofa, 2 1/2-seater sofa and 3-seater sofa. 2-seater, 2 1/2-seater and 3-seater sofa available in bed versions with electrowelded frame in 3 parts and spring mattress of about cm.12.

STRUCTURE: In wood and by-products. Removable armrests.

PADDING: Expanded polyurethane of differentiated densities and qualities, polyester fibre.

CHARACTERISTICS: The covers are not removable.



Tessuto 40MG3539 CAT. B MAZZA CLASS CARAMEL



# Zafiro

VERSIONI: Poltrona, divano 2 posti, divano 2 posti e mezzo e divano 3 posti. Il divano 2 posti, 2 posti e mezzo e 3 posti è disponibile nella versione letto con rete 3 pieghe elettrosaldata e materasso a molle da cm.12 circa.

STRUTTURA: Legno e suoi derivati. Braccioli smontabili con baionetta.

IMBOTTITURA: Poliuretano espanso a quote e qualità differenziate, fibre poliestere.

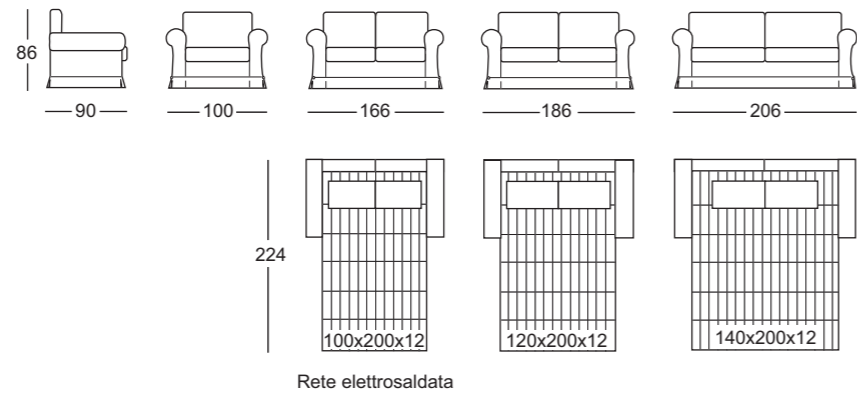
CARATTERISTICHE: Completamente sfoderabile.

VERSIONS: Armchair, 2-seater sofa, 2 1/2-seater sofa and 3-seater sofa. 2-seater, 2 1/2-seater and 3-seater sofa available in bed versions with electrowelded frame in 3 parts and spring mattress of about cm.12.

STRUCTURE: In wood and by-products. Removable armrests.

PADDING: Expanded polyurethane of differentiated densities and qualities, polyester fibre.

CHARACTERISTICS: Completely removable covers.



Tessuto 40ST3608 CAT. C MAZZA BAMBOO



# Smart

VERSIONI: Poltrona, divano 2 posti, divano 2 posti e mezzo e divano 3 posti. Il divano 2 posti, 2 posti e mezzo e 3 posti è disponibile nella versione letto con rete 3 pieghe elettrosaldata e materasso a molle da cm.12 circa.

STRUTTURA: Legno e suoi derivati. Braccioli smontabili con baionetta.

IMBOTTITURA: Poliuretano espanso a quote e qualità differenziate, fibre poliestere.

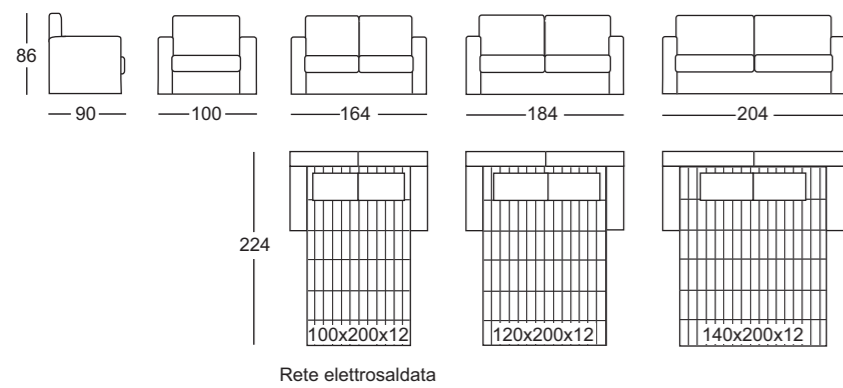
CARATTERISTICHE: Completamente sfoderabile.

VERSIONS: Armchair, 2-seater sofa, 2 1/2-seater sofa and 3-seater sofa. 2-seater, 2 1/2-seater and 3-seater sofa available in bed versions with electrowelded frame in 3 parts and spring mattress of about cm.12.

STRUCTURE: In wood and by-products. Removable armrests.

PADDING: Expanded polyurethane of differentiated densities and qualities, polyester fibre.

CHARACTERISTICS: Completely removable covers.



Tessuto 40ID3634 CAT. D / 40ID3638 CAT. D MAZZA BAMBOO



# Kent

VERSIONI: Disponibile nella sola versione letto pronto con rete a doghe in legno e secondo letto estraibile con meccanismo di apertura. Il divano è completo di 2 materassi a molle da 12cm circa.

STRUTTURA: Legno e suoi derivati.

IMBOTTITURA: Poliuretano espanso a quote e qualità differenziate, fibre poliestere.

CARATTERISTICHE: Completamente sfoderabile. Disponibile nella versione con rete da cm.73 e con rete da cm.80.

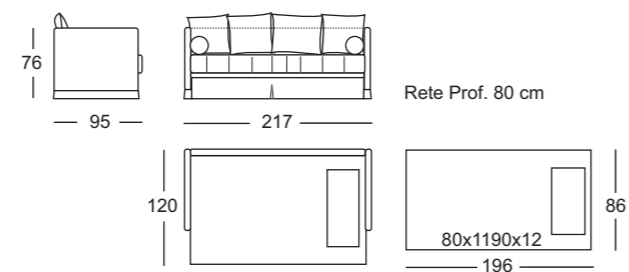
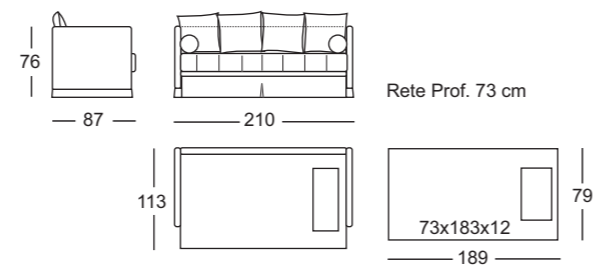
VERSIONS: Available only in the version bed-settee, frame with wooden lists and second extractable bed with opening mechanism.

The sofa will be supplied with 2 spring mattresses of about cm.12.

STRUCTURE: In wood and by-products.

PADDING: Expanded polyurethane of differentiated densities and qualities, polyester fibre.

CHARACTERISTICS: Completely removable covers. Available with frame cm.73 or cm.80.



# Victoria

VERSIONI: Disponibile nella sola versione letto pronto con rete a doghe in legno e secondo letto estraibile con meccanismo di apertura. Il divano è completo di 2 materassi a molle da 12cm circa.

STRUTTURA: Legno e suoi derivati.

IMBOTTITURA: Poliuretano espanso a quote e qualità differenziate, fibre poliestere.

CARATTERISTICHE: Completamente sfoderabile. Cuscinetti e rulli di serie. Disponibile nella versione con rete da cm.73 e con rete da cm.80.

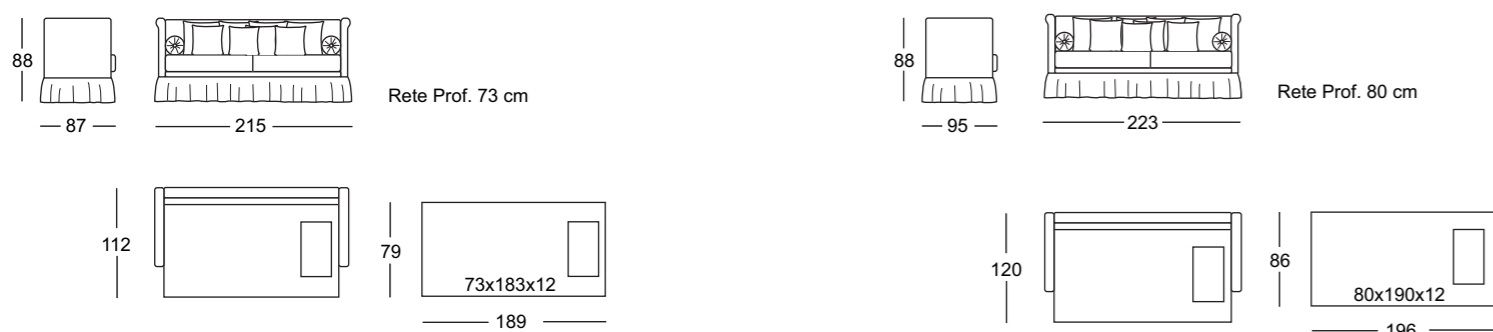
VERSIONS: Available only in the version bed-settee, frame with wooden lists and second extractable bed with opening mechanism.

The sofa will be supplied with 2 spring mattresses of about cm.12.

STRUCTURE: In wood and by-products.

PADDING: Expanded polyurethane of differentiated densities and qualities, polyester fibre.

CHARACTERISTICS: Completely removable covers. Small and tubular cushions included. Available with frame cm.73 or cm.80.



Tessuto 40ST3625 CAT. B / 40ST3616 CAT. B MAZZA BAMBOO



# Dorotea

VERSIONI: Disponibile nella sola versione letto pronto con rete a doghe in legno e secondo letto estraibile con meccanismo di apertura. Il divano è completo di 2 materassi a molle da 12cm circa.

STRUTTURA: Legno e suoi derivati.

IMBOTTITURA: Poliuretano espanso a quote e qualità differenziate, fibre poliestere.

CARATTERISTICHE: Completamente sfoderabile. Rulli di serie. Disponibile nella versione con rete da cm.73 e con rete da cm.80.

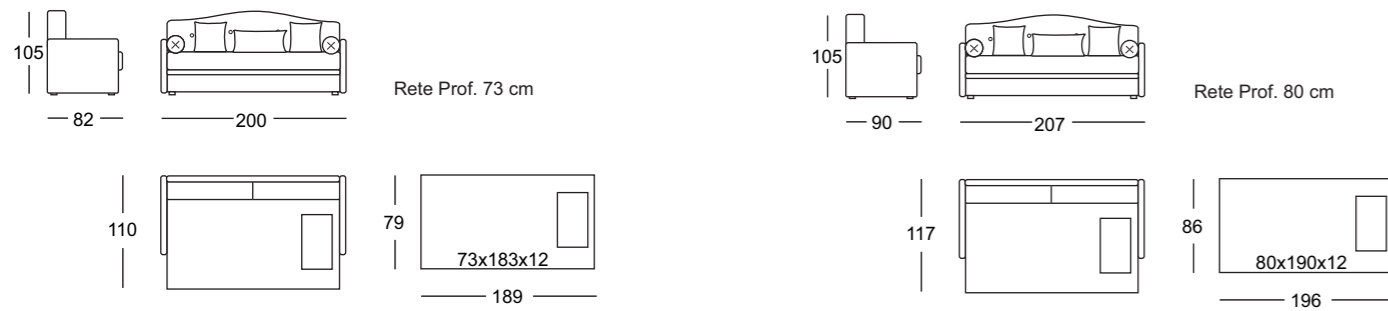
VERSIONS: Available only in the version bed-settee, frame with wooden lists and second extractable bed with opening mechanism.

The sofa will be supplied with 2 spring mattresses of about cm.12.

STRUCTURE: In wood and by-products.

PADDING: Expanded polyurethane of differentiated densities and qualities, polyester fibre.

CHARACTERISTICS: Completely removable covers. Tubular cushions included. Available with frame cm.73 or cm.80.



# Minerva

VERSIONI: Poltrona, divano 2 posti, divano 2 posti e mezzo e divano 3 posti. La poltrona, il divano 2 posti, 2 posti e mezzo e 3 posti è disponibile nella versione letto con rete 2 pieghe elettrosaldata e materasso a molle da cm.12 circa. Disponibile anche nella sola versione letto pronto con rete a doghe in legno e secondo letto estraibile con meccanismo di apertura. Il divano letto pronto è completo di 2 materassi a molle da 12 cm. circa.

STRUTTURA: Legno e suoi derivati.

IMBOTTITURA: Poliuretano espanso a quote e qualità differenziate, fibre poliestere.

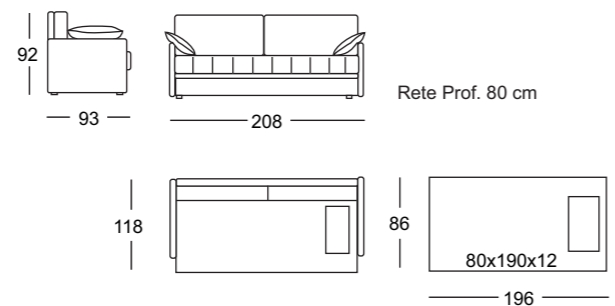
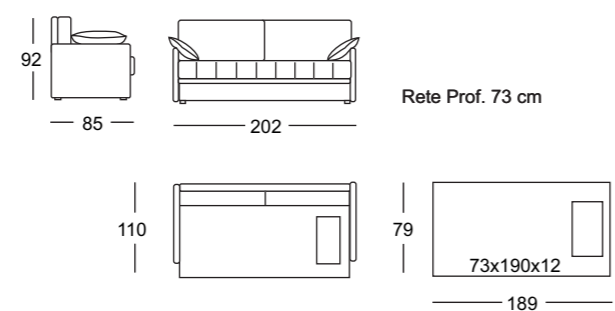
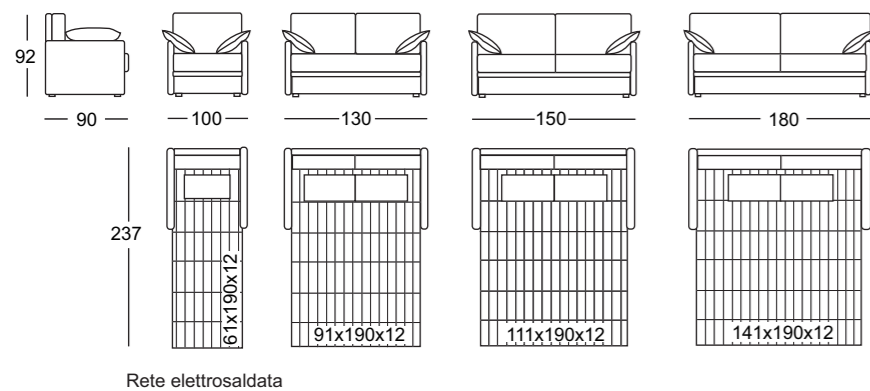
CARATTERISTICHE: Completamente sfoderabile. Soprabracciacoli di serie. Divano letto pronto, disponibile nella versione con rete da cm. 73 e con rete da cm. 80.

VERSIONS: Armchair, 2-seater sofa, 2 1/2-seater sofa and 3-seater sofa. Armchair, 2-seater, 2 1/2-seater and 3-seater sofa available in the bed version with electrowelded frame in 2 parts and spring mattress of about cm.12. Available also in the version bed-settee with wooden lists and second bed extractable with opening mechanism. The sofa will be supplied with 2 spring mattresses of about cm.12.

STRUCTURE: In wood and by-products.

PADDING: Expanded polyurethane of differentiated densities and qualities, polyester fibre.

CHARACTERISTICS: Completely removable covers. Armcovers included. Bed-settee, available in the version with frame cm.73 or cm.80.



# Aiace

VERSIONI: Poltrona, divano 2 posti, divano 2 posti e mezzo e divano 3 posti. Il divano 2 posti, 2 posti e mezzo e 3 posti è disponibile nella versione letto con rete 2 pieghe elettrosaldata e materasso a molle da cm.12 circa.

STRUTTURA: Legno e suoi derivati, cinghie elastiche incrociate ad alta resistenza.

IMBOTTITURA: Poliuretano espanso a quote e qualità differenziate, fibre poliestere.



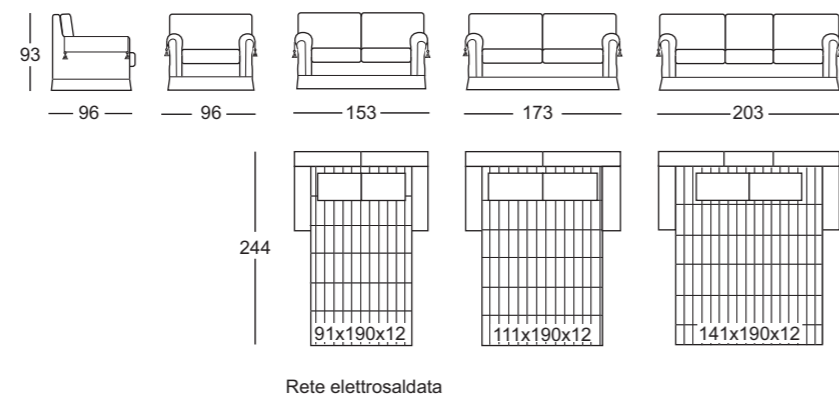
CARATTERISTICHE: Completamente sfoderabile. Di serie i copibraccioli a mantellina con fiocchi ART116 (a telo singolo).

VERSIONS: Armchair, 2-seater sofa, 2 1/2-seater sofa and 3-seater sofa. 2-seater, 2 1/2-seater and 3-seater sofa available in bed versions with electrowelded frame in 2 parts and spring mattress of about cm.12.

STRUCTURE: In wood and by-products, high resistant strength woven elastic belts.

PADDING: Expanded polyurethane of differentiated densities and qualities, polyester fibre.

CHARACTERISTICS: Completely removable covers. Armcovers with tassel included ART116 (single fabric).



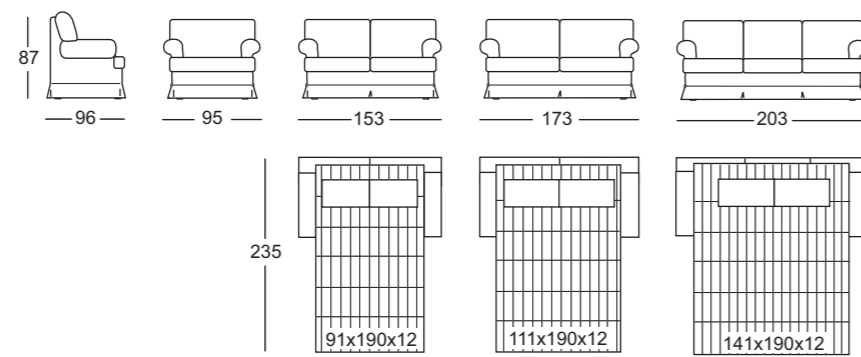
Tessuto 40VI3496 CAT. D / 40VI3511 CAT. D MAZZA CLASS CAMEL



# Debora

VERSIONI: Poltrona, divano 2 posti, divano 2 posti e mezzo e divano 3 posti. Il divano 2 posti, 2 posti e mezzo e 3 posti è disponibile nella versione letto con rete 2 pieghe elettrosaldata e materasso a molle da cm.12 circa.  
 STRUTTURA: Legno e suoi derivati, cinghie elastiche incrociate ad alta resistenza.  
 IMBOTTITURA: Poliuretano espanso a quote e qualità differenziate, fibre poliestere.  
 CARATTERISTICHE: Completamente sfoderabile.

VERSIONS: Armchair, 2-seater sofa, 2 1/2-seater sofa and 3-seater sofa. 2-seater, 2 1/2-seater and 3-seater sofa available in bed versions with electrowelded frame in 2 parts and spring mattress of about cm.12.  
 STRUCTURE: In wood and by-products, high resistant strength woven elastic belts.  
 PADDING: Expanded polyurethane of differentiated densities and qualities, polyester fibre.  
 CHARACTERISTICS: Completely removable covers.



Rete elettrosaldata



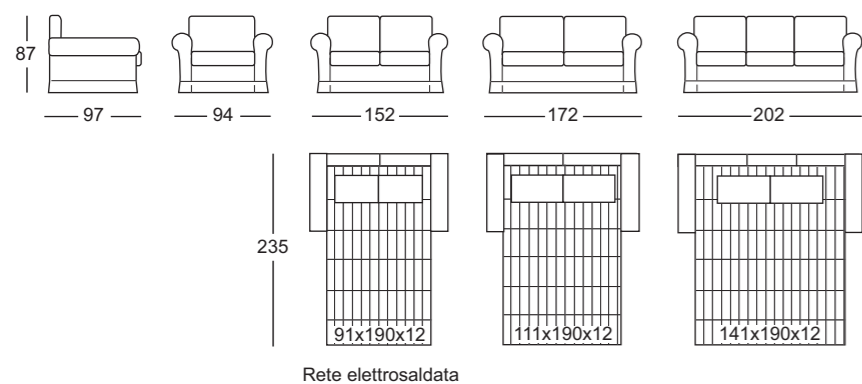
Tessuto 40VI3508 CAT.D MAZZA CLASS CAMEL



# Isotta

VERSIONI: Poltrona, divano 2 posti, divano 2 posti e mezzo e divano 3 posti. Il divano 2 posti, 2 posti e mezzo e 3 posti è disponibile nella versione letto con rete elettrosaldata e materasso a molle da cm.12 circa.  
 STRUTTURA: Legno e suoi derivati, cinghie elastiche incrociate ad alta resistenza.  
 IMBOTTITURA: Poliuretano espanso a quote e qualità differenziate, fibre poliestere.  
 CARATTERISTICHE: Completamente sfoderabile.

VERSIONS: Armchair, 2-seater sofa, 2 1/2-seater sofa and 3-seater sofa. 2-seater, 2 1/2-seater and 3-seater sofa available in bed versions with electrowelded frame in 2 parts and spring mattress of about cm.12.  
 STRUCTURE: In wood and by-products, high resistant strength woven elastic belts.  
 PADDING: Expanded polyurethane of differentiated densities and qualities, polyester fibre.  
 CHARACTERISTICS: Completely removable covers.



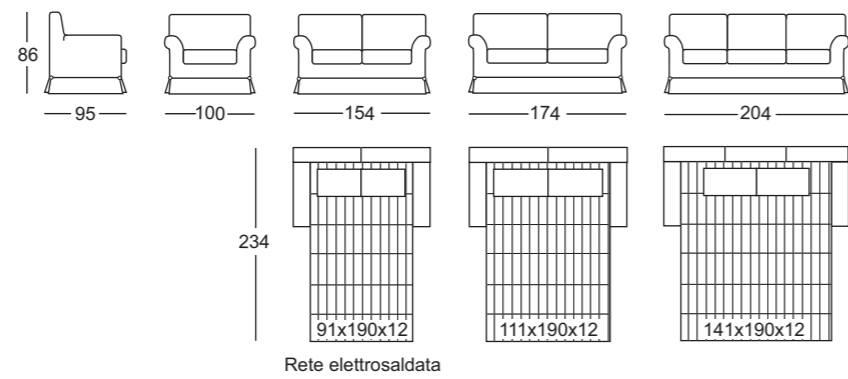
Tessuto 40ST3609 CAT.C MAZZA BAMBOO



# Narciso

VERSIONI: Poltrona, divano 2 posti, divano 2 posti e mezzo e divano 3 posti. Il divano 2 posti, 2 posti e mezzo e 3 posti è disponibile nella versione letto con rete 2 pieghe elettrosaldata e materasso a molle da cm.12 circa.  
 STRUTTURA: Legno e suoi derivati, cinghie elastiche incrociate ad alta resistenza.  
 IMBOTTITURA: Poliuretano espanso a quote e qualità differenziate, fibre poliestere.  
 CARATTERISTICHE: Completamente sfoderabile.

VERSIONS: Armchair, 2-seater sofa, 2 1/2-seater sofa and 3-seater sofa. 2-seater, 2 1/2-seater and 3-seater sofa available in bed versions with electrowelded frame in 2 parts and spring mattress of about cm.12.  
 STRUCTURE: In wood and by-products, high resistant strength woven elastic belts.  
 PADDING: Expanded polyurethane of differentiated densities and qualities, polyester fibre.  
 CHARACTERISTICS: Completely removable covers.



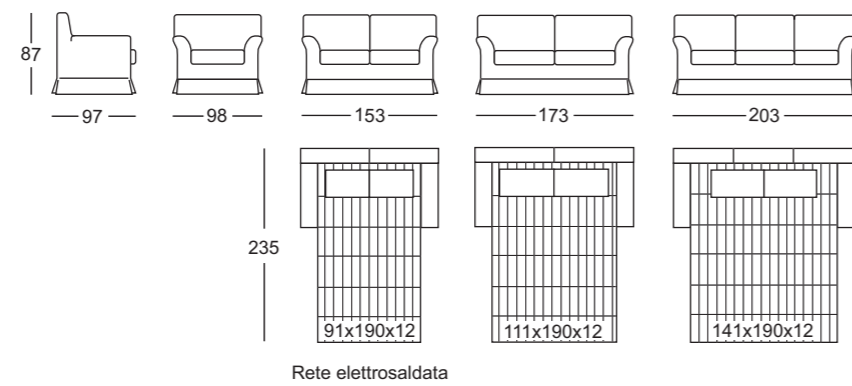
Tessuto 40VI3446 CAT.C MAZZA CLASS GLISSOT



# Pallade

VERSIONI: Poltrona, divano 2 posti, divano 2 posti e mezzo e divano 3 posti. Il divano 2 posti, 2 posti e mezzo e 3 posti è disponibile nella versione letto con rete 2 pieghe elettrosaldata e materasso a molle da cm.12 circa.  
 STRUTTURA: Legno e suoi derivati, cinghie elastiche incrociate ad alta resistenza.  
 IMBOTTITURA: Poliuretano espanso a quote e qualità differenziate, fibre poliestere.  
 CARATTERISTICHE: Completamente sfoderabile.

VERSIONS: Armchair, 2-seater sofa, 2 1/2-seater sofa and 3-seater sofa. 2-seater, 2 1/2-seater and 3-seater sofa available in bed versions with electrowelded frame in 2 parts and spring mattress of about cm.12.  
 STRUCTURE: In wood and by-products, high resistant strength woven elastic belts.  
 PADDING: Expanded polyurethane of differentiated densities and qualities, polyester fibre.  
 CHARACTERISTICS: Completely removable covers.



# Urano

VERSIONI: Poltrona, divano 2 posti, divano 2 posti e mezzo e divano 3 posti. Il divano 2 posti, 2 posti e mezzo e 3 posti è disponibile nella versione letto con rete 2 pieghe elettrosaldata e materasso a molle da cm.12 circa.

STRUTTURA: Legno e suoi derivati, cinghie elastiche incrociate ad alta resistenza.

IMBOTTITURA: Poliuretano espanso a quote e qualità differenziate, fibre poliestere.


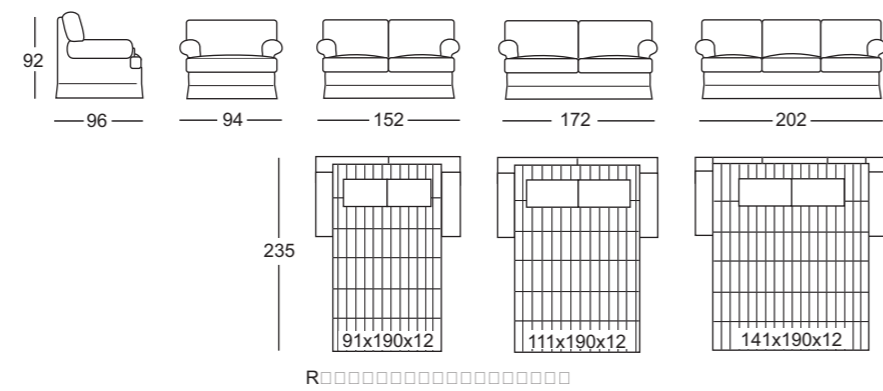
CARATTERISTICHE: Completamente sfoderabile.

VERSIONS: Armchair, 2-seater sofa, 2 1/2-seater sofa and 3-seater sofa. 2-seater, 2 1/2-seater and 3-seater sofa available in bed versions with electrowelded frame in 2 parts and spring mattress of about cm.12.

STRUCTURE: In wood and by-products, high resistant strength woven elastic belts.

PADDING: Expanded polyurethane of differentiated densities and qualities, polyester fibre.

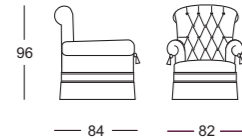
CHARACTERISTICS: Completely removable covers.



# Poltrone Armchairs

Tessuto 40MG3547 CAT. D MAZZA CLASS CARAMEL

## Queen



**VERSIONI:** Disponibile nella sola versione poltrona.  
**STRUTTURA:** Legno e suoi derivati, cinghie elastiche incrociate ad alta resistenza.  
**IMBOTTITURA:** Poliuretano espanso a quote e qualità differenziate, fibre poliestere.  
**CARATTERISTICHE:** Disponibile nella versione con spalla capitonné.

**VERSIONS:** Available only in the armchair version.  
**STRUCTURE:** In wood and by-products, high resistant strength woven elastic belts.  
**PADDING:** Expanded polyurethane of differentiated densities and qualities, polyester fibre.  
**CHARACTERISTICS:** Available with capitonné back.

**VERSIONI:** Disponibile nella sola versione poltrona.  
**STRUTTURA:** Legno e suoi derivati, cinghie elastiche incrociate ad alta resistenza.  
**IMBOTTITURA:** Poliuretano espanso a quote e qualità differenziate, fibre poliestere.  
**CARATTERISTICHE:** Disponibile nella versione con spalla liscia o capitonné. Il modello può essere fornito con balza plissé o su richiesta con frangia (costo aggiuntivo).

**VERSIONS:** Available only in the armchair version.  
**STRUCTURE:** In wood and by-products, high resistant strength woven elastic belts.  
**PADDING:** Expanded polyurethane of differentiated densities and qualities, polyester fibre.  
**CHARACTERISTICS:** Available with or without capitonné back. The armchair can be supplied with flounce plissé or, on request, with fringes (additional cost).

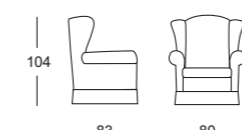
Tessuto 40MP3432 CAT. B MAZZA CLASS GLISSOT

## Niso



Tessuto 40ST3624 CAT. B MAZZA BAMBOO

## Desiré



**VERSIONI:** Disponibile nella sola versione poltrona.  
**STRUTTURA:** Legno e suoi derivati, cinghie elastiche incrociate ad alta resistenza.  
**IMBOTTITURA:** Poliuretano espanso a quote e qualità differenziate, fibre poliestere.  
**CARATTERISTICHE:** Completamente sfoderabile.

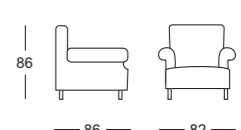
**VERSIONS:** Available only in the armchair version.  
**STRUCTURE:** In wood and by-products, high resistant strength woven elastic belts.  
**PADDING:** Expanded polyurethane of differentiated densities and qualities, polyester fibre.  
**CHARACTERISTICS:** Completely removable covers.

**VERSIONI:** Disponibile nella sola versione poltrona.  
**STRUTTURA:** Legno e suoi derivati, cinghie elastiche incrociate ad alta resistenza.  
**IMBOTTITURA:** Poliuretano espanso a quote e qualità differenziate, fibre poliestere.  
**CARATTERISTICHE:** Piedi a vista in legno.

**VERSIONS:** Available only in the armchair version.  
**STRUCTURE:** In wood and by-products, high resistant strength woven elastic belts.  
**PADDING:** Expanded polyurethane of differentiated densities and qualities, polyester fibre.  
**CHARACTERISTICS:** Visible wooden feet.


Tessuto 40VI3503 CAT. D MAZZA CLASS CARAMEL

## Sonia



Tessuto 40VE1969 CAT. F MAZZA BAMBOO

## Vienna



**VERSIONI:** Disponibile nella sola versione poltrona.  
**STRUTTURA:** Legno e suoi derivati, cinghie elastiche incrociate ad alta resistenza. Finitura struttura disponibile nei colori noce scuro e decapé bianco.  
**IMBOTTITURA:** Poliuretano espanso a quote e qualità differenziate, fibre poliestere. Su richiesta imbottitura in piuma d'oca nel solo cuscino di seduta.

**VERSIONS:** Available only in the armchair version.  
**STRUCTURE:** In wood and by-products, high resistant strength woven elastic belts. Structure finishing available in the colours dark walnut and white décapé.  
**PADDING:** Expanded polyurethane of differentiated densities and qualities, polyester fibre. On request padding of the only seat cushion in goose down.

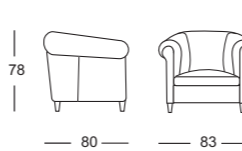
**FINITURE :** Decapé bianco  
 Noce scuro

**VERSIONI:** Disponibile nella sola versione poltrona.  
**STRUTTURA:** Legno e suoi derivati, cinghie elastiche incrociate ad alta resistenza.  
**IMBOTTITURA:** Poliuretano espanso a quote e qualità differenziate, fibre poliestere.  
**CARATTERISTICHE:** Piedi a vista in legno.

**VERSIONS:** Available only in the armchair version.  
**STRUCTURE:** In wood and by-products, high resistant strength woven elastic belts.  
**PADDING:** Expanded polyurethane of differentiated densities and qualities, polyester fibre.  
**CHARACTERISTICS:** Visible wooden feet.

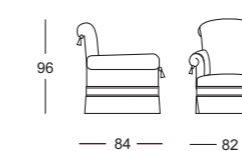
Pelle 61801P2

## Sissi



Tessuto 40VI3509 CAT. D MAZZA CLASS CARAMEL

## Princess



**VERSIONI:** Disponibile nella sola versione poltrona.  
**STRUTTURA:** Legno e suoi derivati, cinghie elastiche incrociate ad alta resistenza.  
**IMBOTTITURA:** Poliuretano espanso a quote e qualità differenziate, fibre poliestere.  
**CARATTERISTICHE:** Disponibile nella versione con spalla liscia.


**VERSIONS:** Available only in the armchair version.  
**STRUCTURE:** In wood and by-products, high resistant strength woven elastic belts.  
**PADDING:** Expanded polyurethane of differentiated densities and qualities, polyester fibre.  
**CHARACTERISTICS:** Available only without capitonné back.

**VERSIONI:** Disponibile nella sola versione poltrona.  
**STRUTTURA:** Legno e suoi derivati, cinghie elastiche incrociate ad alta resistenza.  
**IMBOTTITURA:** Poliuretano espanso a quote e qualità differenziate, fibre poliestere.  
**CARATTERISTICHE:** Disponibile nella versione con spalla liscia o capitonné.

**VERSIONS:** Available only in the armchair version.  
**STRUCTURE:** In wood and by-products, high resistant strength woven elastic belts.  
**PADDING:** Expanded polyurethane of differentiated densities and qualities, polyester fibre.  
**CHARACTERISTICS:** Available with or without capitonné back.

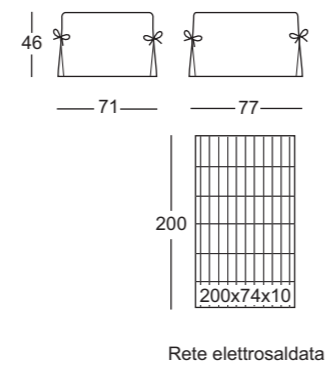
Tessuto 40TO3531 CAT. F MAZZA CLASS CARAMEL

## Garden



# Pouf letto Bed pouf

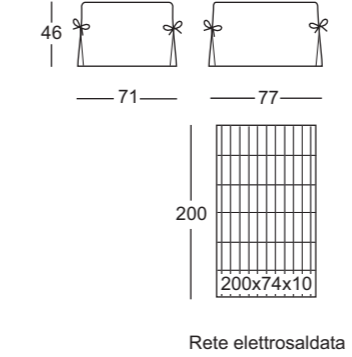

## Oxford



VERSIONI: Pouf letto con rete 3 pieghe elettrosaldata e materasso in poliuretano espanso da cm.10 circa.  
STRUTTURA: Legno e suoi derivati.  
IMBOTTITURA: Poliuretano espanso a quote e qualità differenziate, fibre poliestere.  
CARATTERISTICHE: Completamente sfoderabile.

VERSIONS: Bed pouf with electrowelded bedframe in 3 parts and mattress in expanded polyurethane of about cm.10.  
STRUCTURE: In wood and by-products.  
PADDING: Expanded polyurethane of differentiated densities and qualities, polyester fibre.  
CHARACTERISTICS: Completely removable covers.


Tessuto 40FS3581C MAZZA BAMBOO



VERSIONI: Pouf letto con rete 3 pieghe elettrosaldata e materasso in poliuretano espanso da cm.10 circa.  
STRUTTURA: Legno e suoi derivati.  
IMBOTTITURA: Poliuretano espanso a quote e qualità differenziate, fibre poliestere.  
CARATTERISTICHE: Completamente sfoderabile.

VERSIONS: Bed pouf with electrowelded bedframe in 3 parts and mattress in expanded polyurethane of about cm.10.  
STRUCTURE: In wood and by-products.  
PADDING: Expanded polyurethane of differentiated densities and qualities, polyester fibre.  
CHARACTERISTICS: Completely removable covers.

Tessuto 40MC3628F / 40ST3623B MAZZA BAMBOO



# Cuscini Cushions



ART. 004



ART. 006



ART. 010



ART. 053



ART. 061



ART. 062



ART. 011



ART. 015



ART. 020



ART. 064



ART. 070



ART. 076



ART. 026



ART. 027



ART. 029



ART. 084



ART. 087



ART. 088

ART. 030



ART. 046




ART. 049



ART. 089



ART. 095



ART. 750

ART. 050



ART. 051



ART. 052



ART. 751



ART. 760



ART. 763

# Accessori e Complementi

## Accessories

### COPERTE



Matrimoniale  
ART. 720

Una piazza e mezzo  
ART. 620

Singolo  
ART. 520



Matrimoniale  
ART. 727

Una piazza e mezzo  
ART. 627

Singolo  
ART. 527



Matrimoniale  
ART. 726 (fiorata) - ART. 725 (unito blu)

Una piazza e mezzo  
ART. 626 (fiorata) - ART. 625 (unito blu)

Singolo  
ART. 526 (fiorata) - ART. 525 (unito blu)



Matrimoniale  
ART. 732

Una piazza e mezzo  
ART. 632

Singolo  
ART. 532

### PIUMONI



Matrimoniale  
ART. 722

Una piazza e mezzo  
ART. 622

Singolo  
ART. 522



Matrimoniale  
ART. 728

Una piazza e mezzo  
ART. 628

Singolo  
ART. 528

### SCALDOTTI



ART. 770



ART. 771



ART. 772



ART. 773



ART. 775




ART. 776

### COPRITAVOLI



Copritavolo  
ART. 811

Tovaglia  
ART. 801



Copritavolo  
ART. 812

Tovaglia  
ART. 801



Copritavolo  
ART. 813

Tovaglia  
ART. 801



Copritavolo  
ART. 814

Tovaglia  
ART. 801

# Lenzuola Bed clothes

ART. 901

Raso cotone 80 Fili Tc 400  
Colori disponibili: TRE



99 PANNA/SABBIA



06 PERLA/PERLA



10 SABBIA/SABBIA

ART. 902

Raso cotone 80 Fili Tc 400  
Colori disponibili: DUE



00 BIANCO



99 PANNA

ART. 903

Raso cotone 80 Fili Tc 400  
Colori disponibili: UNO



99 PANNA

ART. 904

Raso cotone 80 Fili Tc 400  
Colori disponibili: DUE



08 ORO - BORDEAUX




99 PANNA - ECRU'

ART. 905

Raso cotone 40 Fili Tc 200  
Colori disponibili : SETTE




06 PERLA




00 BIANCO




99 PANNA




11 ARGILLA



08 BORDEAUX



10 SABBIA



22 AMBRA